KISTEP 한국과학기술기획평가원 Korea Institute of S&T Evaluation and Planning

iris 통합업무포털서비스 Integrated R&D Portal Service

화면 개선 안내

새로워진 IRIS R&D업무포털, 함께 둘러볼까요?

더 편리해진 화면, 하나씩 알려드릴게요



PART 01

PC 화면

더 편리해진 PC 화면을 하나씩 소개할게요

1. 메뉴 구조 및 검색 개선
2. 안내문구 및 툴팁 정리
3. 혁신법 서식 정비
4. 과제정보조회 팝업 신설
5. 연구개발비 접기/펴기 추가

원하는 메뉴, 이제 쉽고 빠르게 찾아요

개선 전

개선 후

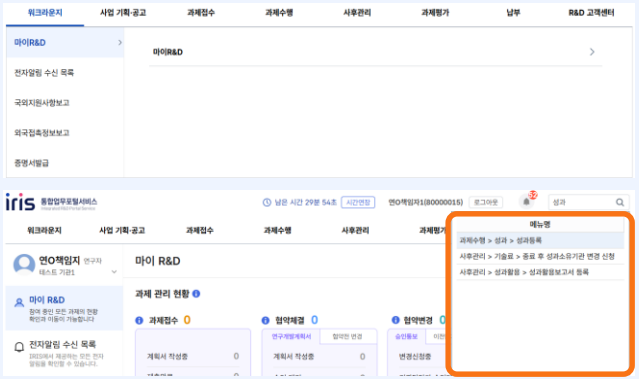

이런 점, 불편하셨죠?

메뉴가 한 화면에 모두 펼쳐져 있어서,
원하는 메뉴를 찾으려면 한참을 훑어봐야 하셨죠?

이렇게 바뀌었어요!

① 메뉴가 단계별로 깔끔하게 정리됐어요.
② 메뉴 이름을 검색하면 바로 찾아 이동할 수 있어요!

흩어진 안내문구를 하나로 모아, 더 쉽고 편하게 확인해요

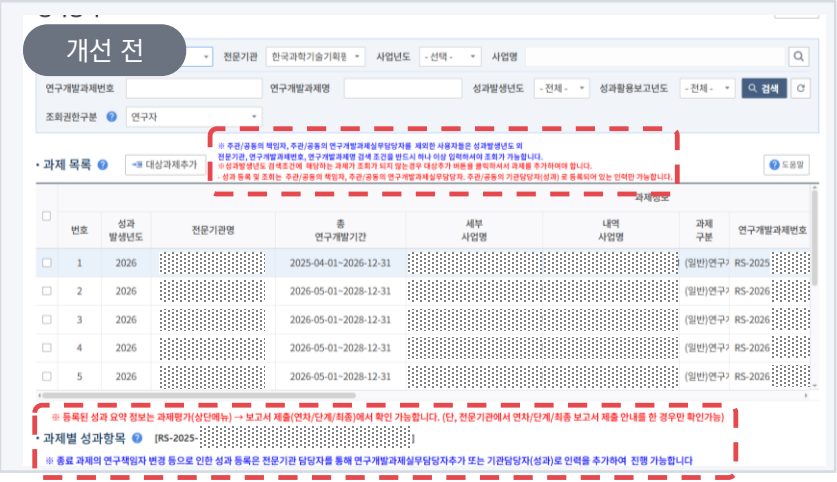

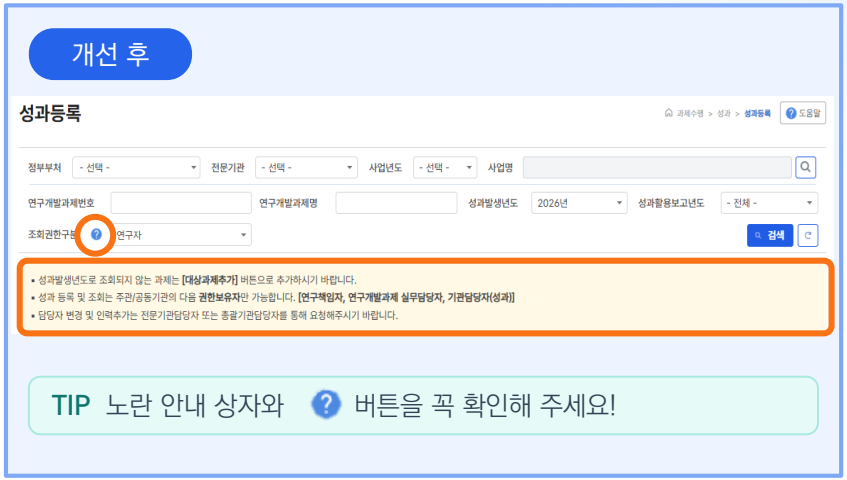

TIP 노란 안내 상자와 ? 버튼을 꼭 확인해 주세요!

이런 점, 불편하셨죠?

안내문구의 분산과 글자 색상 및 크기 차이로 읽기 어렵고
중복된 안내문구로 핵심 내용을 파악하기 어려우셨죠?

이렇게 바뀌었어요!

① 안내문구 배치와 글자 색상 및 크기를 통일해 가독성을 높였어요.
② 중복 내용을 줄이고 문구를 정비해 이해하기 쉽게 개선했어요.
③ 자세한 설명은 ? 버튼에 담았어요.

혁신법 서식 순서 그대로, 입력 항목을 정리했어요

개선 전

개선 후

이런 점, 불편하셨죠?

화면의 용어와 입력 순서가 혁신법 서식과 달라서,
서식을 보며 입력할 때 항목을 찾기 번거로우셨죠?

이렇게 바뀌었어요!

① 용어와 입력 순서를 혁신법 서식에 맞췄어요.
② 서식의 필수 항목은 앞에, 전문기관 요청 정보는 뒤에 배치했어요.

연구개발계획서 내용, 팝업 하나로 한눈에 확인해요

NEW

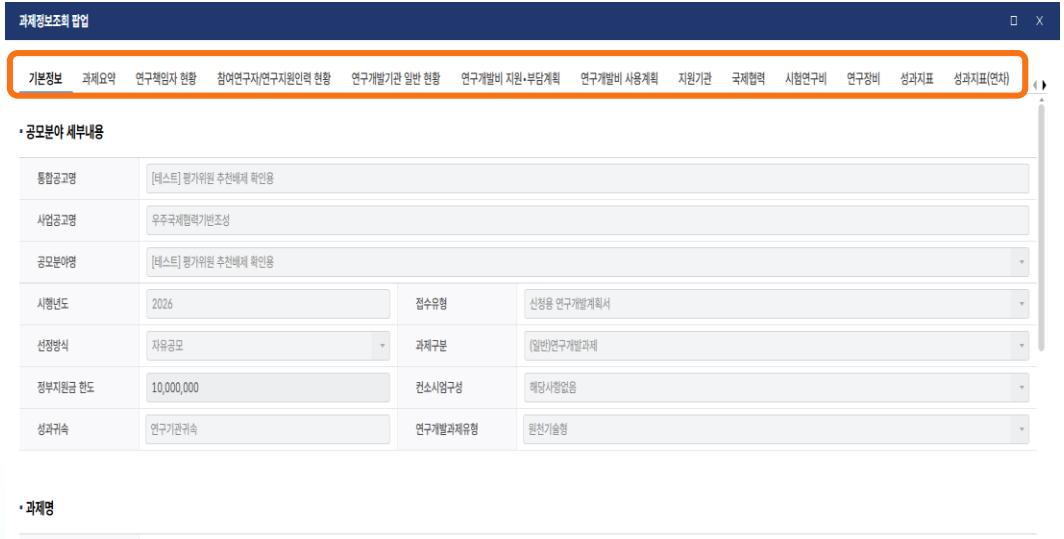

이런 점, 불편하셨죠?

기존 통합과제 팝업은 연구책임자 위주라,
연구자가 계획서 내용을 한눈에 보기 어려웠죠?

이렇게 바뀌었어요!

과제정보조회 팝업이 새로 생겼어요.
연구자가 연구개발계획서 전체 내용을 확인할 수 있어요.

예를 들면,

- 기본정보
- 과제요약
- 연구기관
- 지원기관
- 국제협력
- 연구개발비
- 연구장비
- 성과지표
- 첨부파일

+ 이 밖에도 더 많은 항목을 볼 수 있어요

연구개발비 항목, 필요한 것만 펼쳐 보세요

개선 전

모든 항목이
한꺼번에 펼쳐져
화면이 길게 이어져요

개선 후

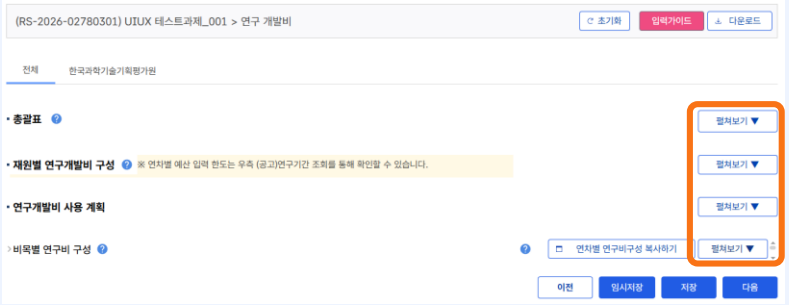

이런 점, 불편하셨죠?

연구개발비는 입력 항목이 가장 많아서,
화면이 길고 원하는 항목을 찾기 힘드셨죠?

이렇게 바뀌었어요!

① 항목마다 펼쳐보기 ▼ / 접기 ▲ 버튼이 생겼어요.
② 필요한 항목만 펼쳐서 볼 수 있어요.

PART 02

모바일 화면

새로 생긴 모바일 화면을 소개할게요

1. 모바일 조회 서비스 24종 신설
2. 개인정보·연구윤리 동의 간편화
3. 전자알림 기능 고도화

모바일 화면 ① NEW

24개 서비스, 이제 휴대폰으로 편하게 확인해요

모바일 R&D

모바일 NRI

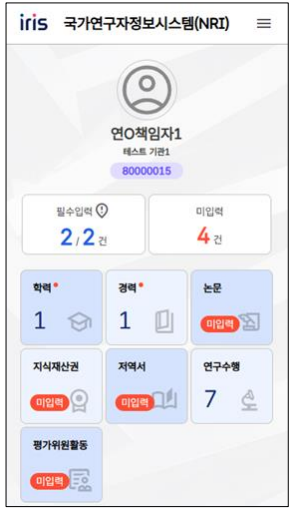

TIP 모바일에서도 **로그인** 후 이용할 수 있어요!

이런 점, 불편하셨죠?

PC에서만 조회할 수 있어서,
밖에서는 확인하기 어려우셨죠?

이렇게 바뀌었어요!

휴대폰으로 접속해 로그인하면,
24개 서비스를 바로 확인할 수 있어요.

이런 서비스를 이용할 수 있어요

모바일 R&D 15개

- 사업공고
- 신청공고
- 연구비 지급현황
- 부담금 납부계획
- 연구시설장비 진행현황
- 개인정보 연구윤리 동의
- 기술료 납부안내
- 회수금 납부안내
- 환수금 납부안내
- 제재부가금 납부안내
- 정산결과
- 평가결과 단건조회
- 점검결과 단건조회
- 평가결과 이의신청
- 보고서 제출

모바일 NRI 9개

- 연구자 기본정보
- 학력정보
- 경력정보
- 논문정보
- 지식재산권
- 저역서정보
- 연구수행정보
- 평가위원활동정보
- 평가위원위촉

모바일 화면 ② NEW

개인정보 연구윤리 동의, 휴대폰으로 간편하게

목록 화면

동의 화면

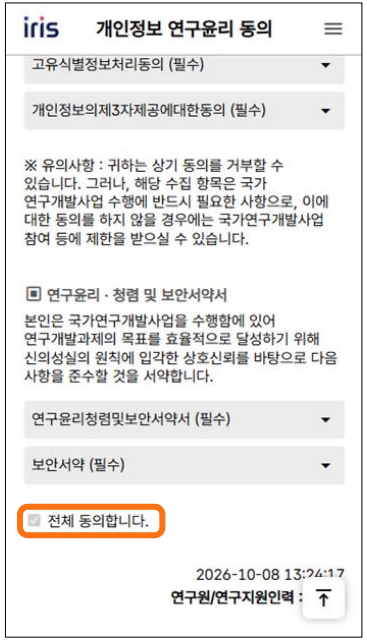

이런 점, 불편하셨죠?

동의하려면 PC에 접속해야 해서 번거로우셨죠?

이렇게 바뀌었어요!

① 동의한 과제 목록을 휴대폰으로 확인할 수 있어요.
② 아직 동의하지 않은 과제는 바로 동의할 수 있어요.

이렇게 써보세요

1. 메뉴에서 '개인정보 연구윤리 동의'를 선택해요
2. 목록에서 과제를 눌러 동의 화면으로 들어가요
3. 필수 항목을 확인하고 동의해요

모바일 화면 ③ NEW

중요한 알림, 휴대폰에서 놓치지 말고 확인하세요

알림 목록

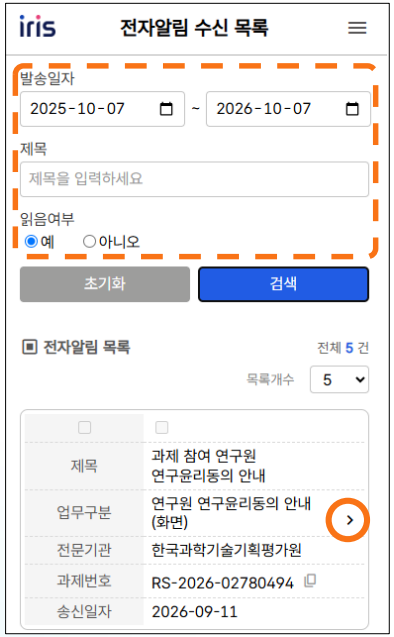

알림 상세

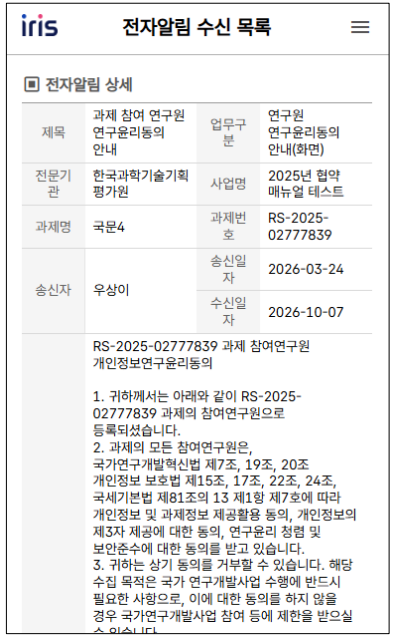

이런 점, 불편하셨죠?

중요한 행정 안내를 화면마다 찾아봐야 해서, 놓치기 쉬우셨죠?

이렇게 바뀌었어요!

① 과제 관련 공지·알림을 한곳에서 모아 볼 수 있어요.
② 알림만 열어도 해야 할 일을 바로 확인할 수 있어요.

이렇게 써보세요

1. 메뉴에서 '전자알림 수신 목록'을 선택해요
2. 발송일자·제목·읽음여부로 알림을 찾아요
3. 알림을 눌러 상세 내용을 확인해요

PART 03

성과등록 화면

더 편리해진 성과등록 화면을 하나씩 소개할게요

1. 성과등록 화면 개선
2. 빠른검색 기능 개선
3. WOS 연계 기능
4. 참여연구자 기반 인력검색 기능
5. NRI 성과연계 _ 논문 / 지식재산권(특허)

과제별 성과항목, 더 간편하고 한눈에 확인해요

성과유형	성과항목	계획여부	전체	임시저장	제출	반려	검증/접수	신규
과학적성과	논문	아니오	2	0	2	0	0	등록
과학적성과	생명자원(생물자원)	아니오	0	0	0	0	0	등록
과학적성과	생명자원(생명정보)	아니오	0	0	0	0	0	등록
과학적성과	화합물	아니오	0	0	0	0	0	등록
과학적성과	기술요약	아니오	0	0	0	0	0	등록
과학적성과	보고서원문	아니오	1	0	1	0	0	등록
기술적성과	지식재산권(특허)	아니오	0	0	0	0	0	등록
기술적성과	지식재산권(신품종)	아니오	0	0	0	0	0	등록
기술적성과	저작권(소프트웨어)	아니오	0	0	0	0	0	등록
기술적성과	표준화(국내표준)	아니오	0	0	0	0	0	등록
기술적성과	표준화(국제표준)	아니오	0	0	0	0	0	등록
인프라성과	연구시설장비	아니오	0	0	0	0	0	등록

성과유형	성과항목	계획여부	임시저장	제출	반려	검증/접수	성과조회	신규
과학적성과	논문	아니오	0	0	0	0	0	등록
	생명자원(생물자원)	아니오	0	0	0	0	0	등록
	생명자원(생명정보)	아니오	0	0	0	0	0	등록
	화합물	아니오	0	0	0	0	0	등록
	기술요약	아니오	0	0	0	0	0	등록
	보고서원문	아니오	0	0	0	0	0	등록
기술적성과	참조표준	아니오	0	0	0	0	0	등록
	지식재산권(특허)	아니오	0	0	0	0	0	등록
	지식재산권(신품종)	아니오	0	0	0	0	0	등록
	표준화(국내표준)	아니오	0	0	0	0	0	등록
	표준화(국제표준)	아니오	0	0	0	0	0	등록
	측정표준	아니오	0	0	0	0	0	등록

이런 점, 불편하셨죠?

· 성과유형과 돋보기 아이콘이 중복 표시되어 화면이 복잡했어요.
· 성과항목 검색 시 어떤 성과유형을 검색하는지 알기 어려웠어요.

이렇게 바뀌었어요!

· 중복된 성과유형과 아이콘을 정리해 가독성을 높였어요.
· '전체'를 '성과조회'로 변경해 조회 편의성을 높였어요.
· 검색란에 성과구분명을 표시하고 크기를 확대했어요.

과제별 성과항목, 더 간편하고 한눈에 확인해요

성과유형	성과항목	계획여부	임시저장	제출	반려	검증/접수	성과조회	신규
과학적성과	논문	예	0	0	0	0	0	등록
	생명자원(생물자원)	아니오	0	0	0	0	0	등록
	생명자원(생명정보)	아니오	0	0	0	0	0	등록
	화합물	아니오	0	0	0	0	0	등록
	기술요약	아니오	0	0	0	0	0	등록
	보고서원문	아니오	0	0	0	0	0	등록
기술적성과	참조표준	아니오	0	0	0	0	0	등록
	지식재산권(특허)	아니오	0	0	0	0	0	등록
	지식재산권(신품종)	아니오	0	0	0	0	0	등록
	표준화(국내표준)	아니오	0	0	0	0	0	등록
	표준화(국제표준)	아니오	0	0	0	0	0	등록
	측정표준	아니오	0	0	0	0	0	등록

이렇게 바뀌었어요

1. 선택된 과제명을 쉽게 확인할 수 있어요.
2. 성과구분별 성과항목 검색으로 검색이 편리해 졌어요.
3. 연구개발계획서 및 협약변경 시 입력된 성과지표는 **계획여부 '예'**를 강조해 쉽게 확인할 수 있어요.
4. '성과조회'열에서 현재 진행중인 성과등록 정보를 조회할 수 있어요.

과제목록은 간결하게, 상세정보는 한눈에 확인해요

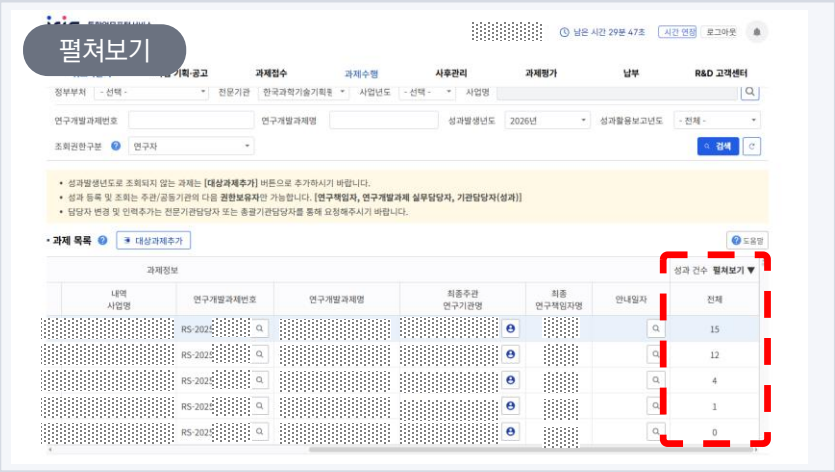

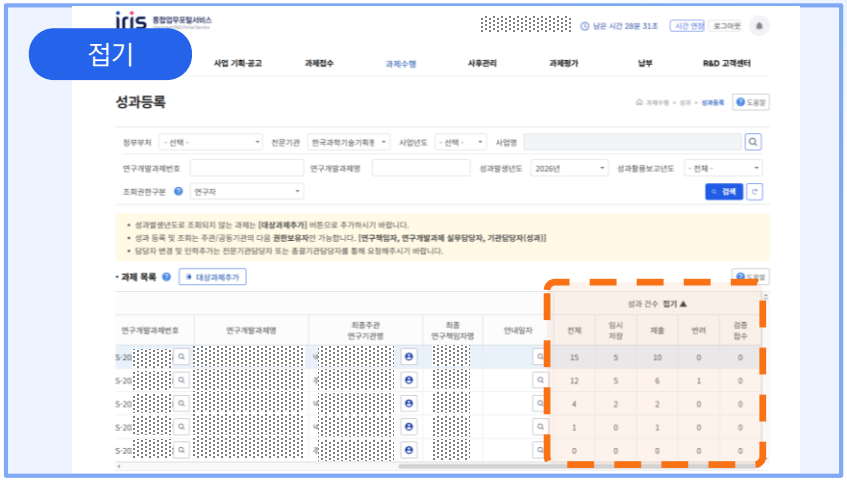

이렇게 바뀌었어요!

· 과제목록의 표시 항목을 줄여 간결하게 개선했어요.
· 성과건수 펼쳐보기 ▼ / 접기 ▲ 버튼과, 통합과제 팝업 기능으로 상세정보를 쉽게 확인할 수 있도록 했어요.

통합 과제 팝업으로 과제 상세정보를 확인해요

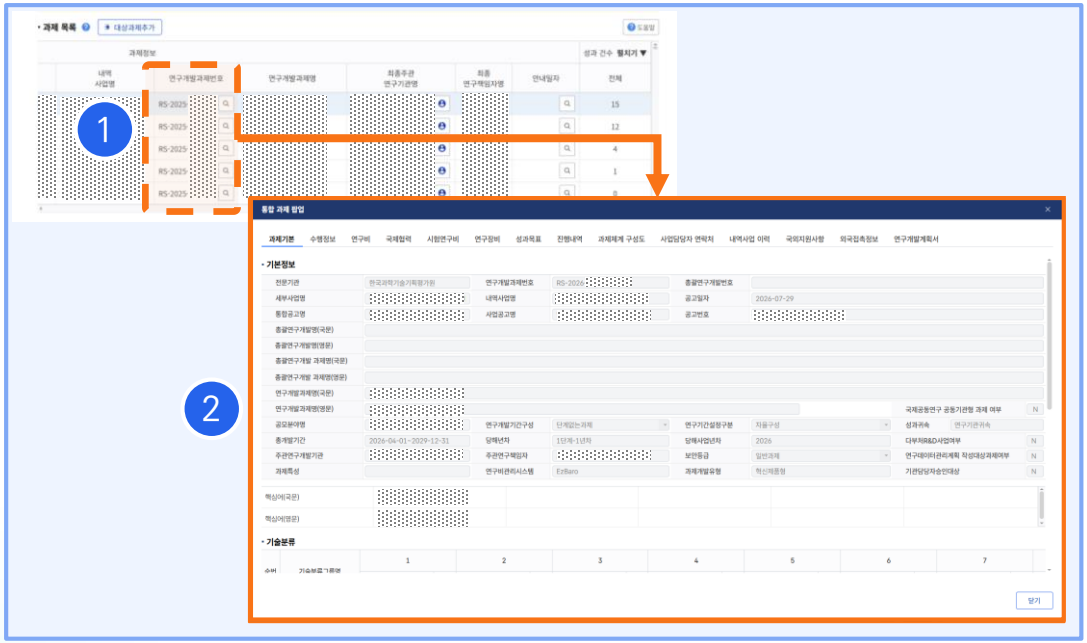

이렇게 써보세요

1. 연구개발과제번호 열의 돋보기 아이콘을 클릭하면 팝업이 열려요.

2. '통합 과제 팝업'에서 과제 상세 정보를 확인할 수 있어요.

TIP 해당 기능은 **성과활용보고서 등록** 페이지에서도 동일하게 활용 가능해요 !

논문정보는 빠른 검색기능으로 한번에, 필수 입력사항은 한눈에!

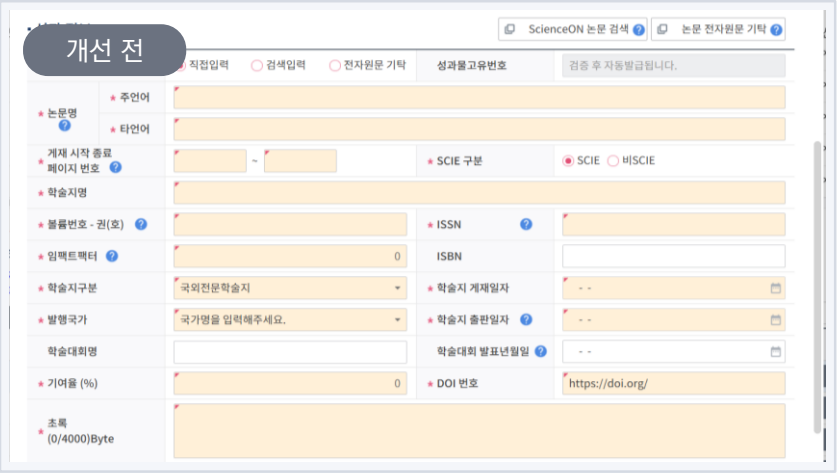

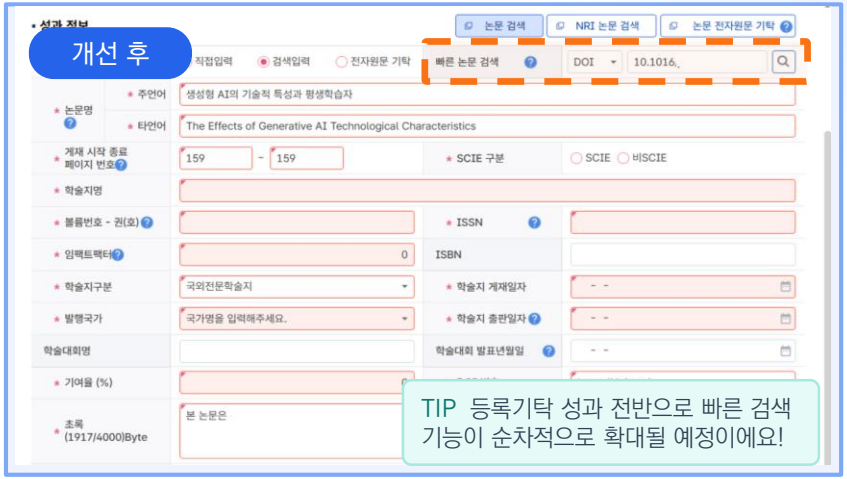

이런 점, 불편하셨죠?

- 필수 입력항목이 처음부터 강조되어 화면이 복잡해 보였어요.
- 성과정보를 검색한 후에도 입력이 필요한 항목을 확인하기 어려웠어요.

이렇게 바뀌었어요!

- 미입력 필수항목만 강조해 한눈에 확인할 수 있어요.
- DOI 또는 ISSN으로 검색하여 논문정보를 자동 입력하고, 누락된 항목만 간편하게 작성할 수 있어요.

Web Of Science(WoS)로 더 폭넓게 논문을 검색하세요!

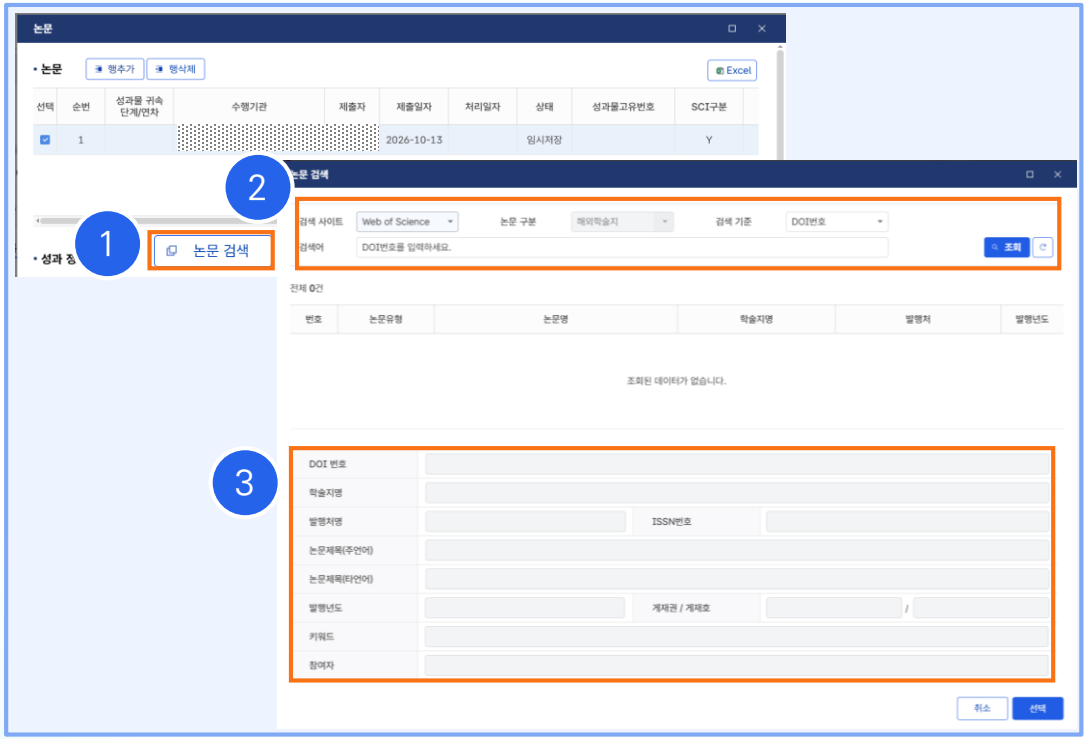

이렇게 써보세요

1. 논문 검색 버튼을 클릭하여 검색창을 열어주세요.
2. 검색 사이트를 Web Of Science로 선택하고, 검색기준에 따라 검색어를 입력해요.
3. 조회된 논문정보를 확인하고 '선택'하면 자동으로 입력돼요.

검색기준은 DOI, 논문명(전체), 논문명(키워드) 등이 있어요! 키워드 검색 시 **여러 개의 키워드를 입력**하면 더 정확한 검색 결과를 확인할 수 있어요!

과제 참여연구원, 우선 조회하고 간편하게 추가해요

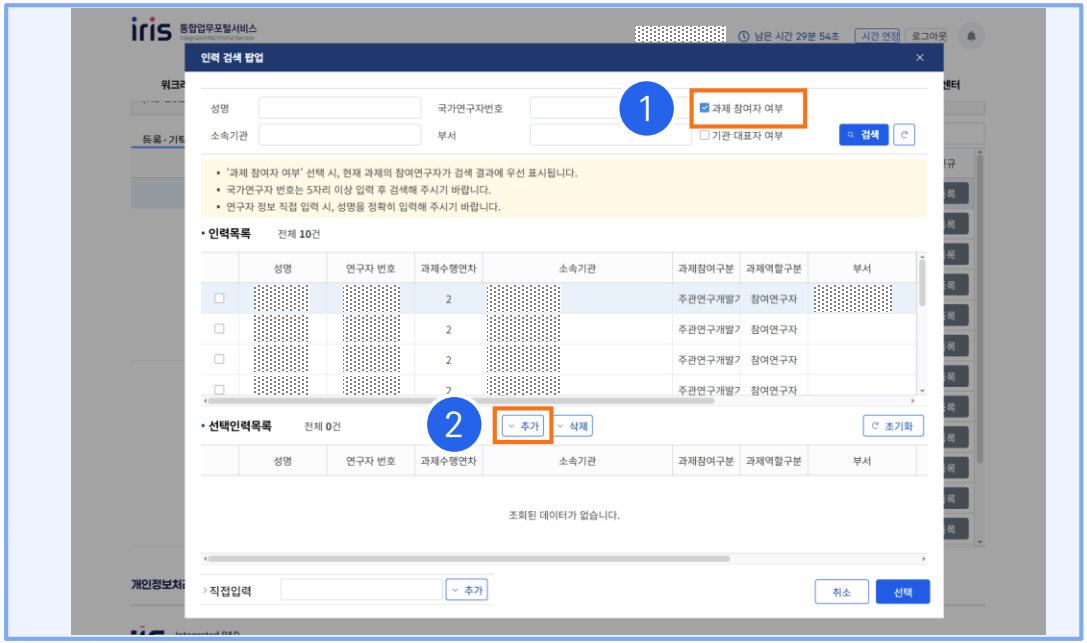

이렇게 써보세요

1. 체크 후 조회하면 과제 참여연구원 정보를 우선 조회할 수 있어요

2. '추가' 버튼을 통해 선택 인력 목록에 반영해요.

TIP '과제참여자 여부' 체크 후 **검색어를 별도 입력하지 않아도**, 과제 참여연구원 정보를 우선 조회할 수 있어요 !

NRI 논문, 지식재산권(특허) 성과를 불러와 간편하게 등록해요

TIP NRI 성과 연계는 **논문, 지식재산권(특허)**에 한하여 가능합니다.
상세 연계 기준은 **IRIS R&D 업무포털의 '성과등록' 매뉴얼을** 참고해 주세요.

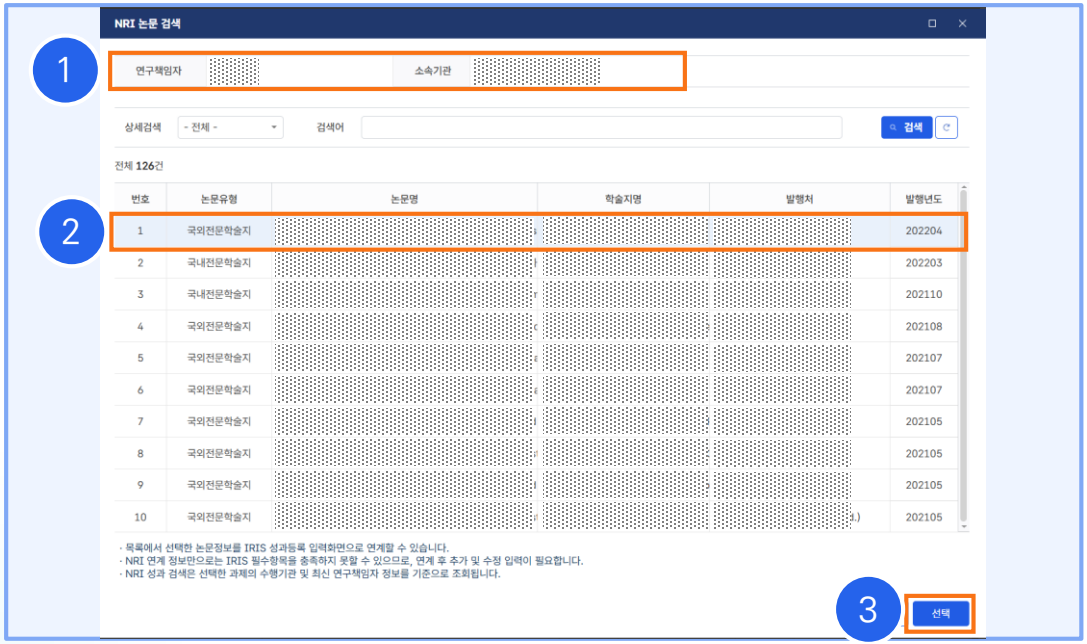

이렇게 써보세요

1. 선택된 과제 연구책임자의 NRI성과정보를 기준으로 조회해요.
2. 연계 입력하고자 하는 성과정보를 클릭하여 선택해요.
3. '선택'을 클릭하면, 해당 성과정보가 입력란으로 연계돼요.

NRI와 IRIS의 성과정보 입력 기준 차이로 **일부 항목이 공란 또는 미연계**될 수 있으니, 확인 후 **추가 입력**해 주세요 !

감사합니다.